

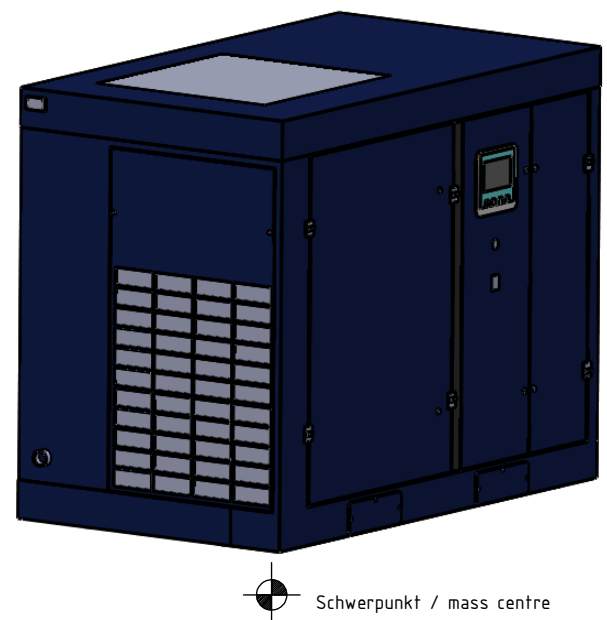
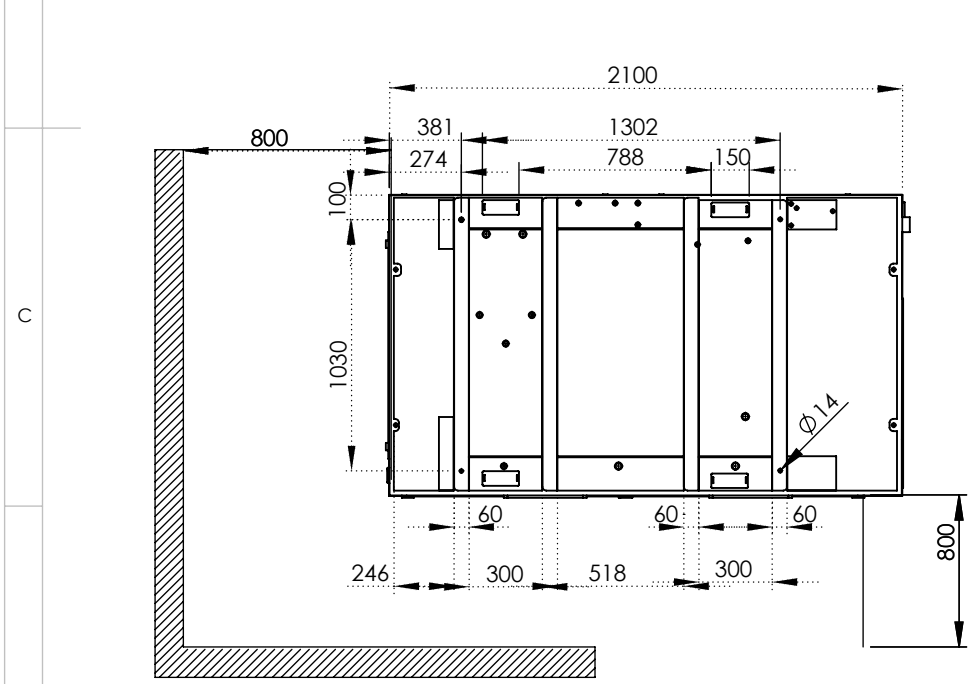
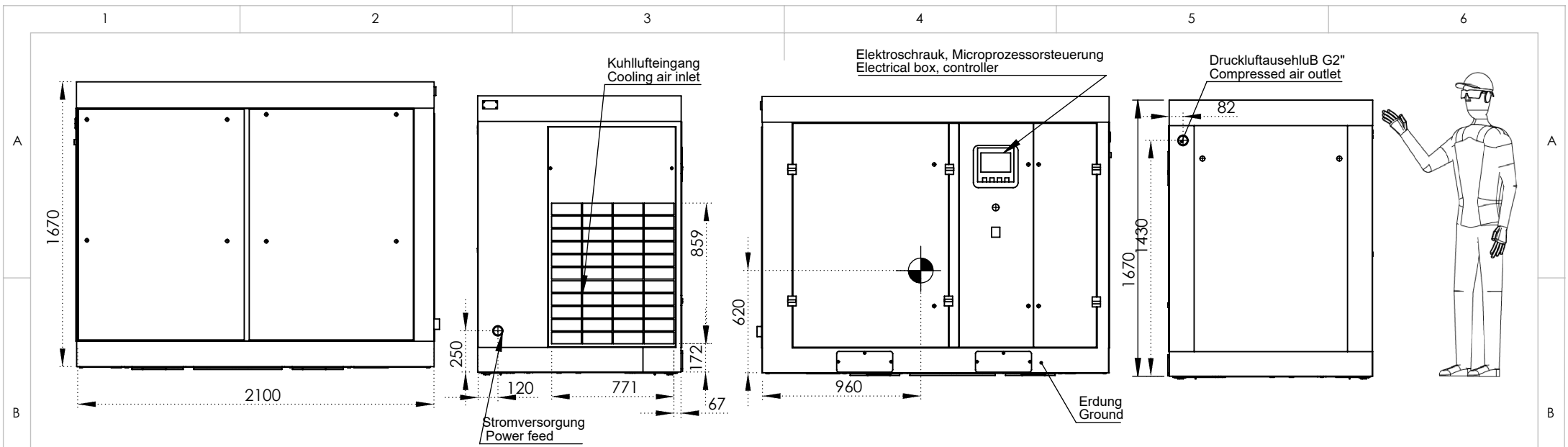


Technische Daten / technical data sheet BSDF75

BERG Kompressor Schraubenkompressor mit Inverter, Direktantrieb
BERG Screw Compressor with inverter, direct drive

Typ / type BSDF 75	bar	m ³ /min	cfm
Liefermenge bei Betriebsdruck gemäß ISO 1217 Annex C Capacity (FAD) at gauged pressure according to ISO 1217 Annex C	7.5	4.6 - 13.6	162.45 - 480.28
	10	3.6 - 12.3	127.13 - 434.37
	13	3.5 - 9.4	123.60 - 331.96
Behälter / air receiver	I	-	
Verdichterstufe / air end	Typ	NK 200	
Motordaten / motor details			
Nennleistung / nominal power	kW	75	
Drehzahl / speed (ca. je nach Betriebsdruck)	min ⁻¹	2980	
Spannung / voltage	V	400	
Frequenz / frequency	Hz	50	
Schutzart / protection	IP	55	
Isolationsklasse / isolation class	ISO	F	
Frequenzumrichter / Variable Speed Drive (VSD)		Siemens Germany	
Bauform / type		B 3	
Einschaltung / start		YΔ	
Schallpegel / sound level	dB(A)	76	
Ölkreislauf / oil circuit			
Ölinhalt des Kompressors / oil capacity	l	50	
Restölgehalt / oil carry over	mg/m ³	1-3	
Kühlung / cooling			
Kühlluftbedarf / cooling air required	m ³ /h	11700.0	
Drucklufttemperatur über / compressed air outlet temperature	K	10°C above ambient Temp.	
Kühlwassertemperatur / cooling water temperature / ein/aus / in/out	°C	+10...15	
Anschlussdaten /connection details			
Druckluftausgang /connection details	"	G 2	
Elektroanschluss-Zuleitung / section of electr. Cable	mm ²	3x70+PE	
Motornennstrom / motor nominal current	A	160	
Absicherung (träge) / recom. HRC fuse	A	125	
Abmessungen / dimensions			
L x B x H / L x W x H	mm	2100 x 1030 x 1670	
Gewicht / weight	kg	1900	
Umgebungstemperatur / ambient temperature	°C	min. + 5 / max. +40	

Pulverbeschichtungsfarbe: RAL 7047 (Rahmen), RAL 5002 (Türen)



Schraubenkompressor / oil lubricated screw compressor
 - 1:1 Direktantrieb ohne Getriebe / direct driven without gearbox
 - Motorleistung / main motor power: 75 kW
 - mit Grundrahmen aus Stahlträgern, Schalldämmgehäuse aus Stahlblechprofilen und abnehmbaren Blechtüren / with carbon steel base frame, sound enclosure composed of sheet metal profiles and removeable sheet metal door panels
 - Pulverbeschichtung / powder coating: RAL 5002 (Türen/doors)

BERG Kompressoren GmbH
 Speditionstraße 21
 40221 Düsseldorf
 www.berg-kompressoren.de

Aufstellzeichnung / overview drawing
 BSD / BSDF 75
 Schraubenkompressor KOMPBERG® BSD 75